

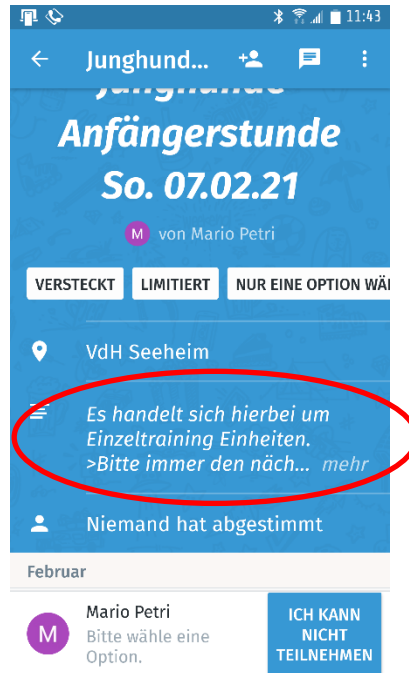
Anleitung Doodle Umfragen

Handy Version ohne Doodle App

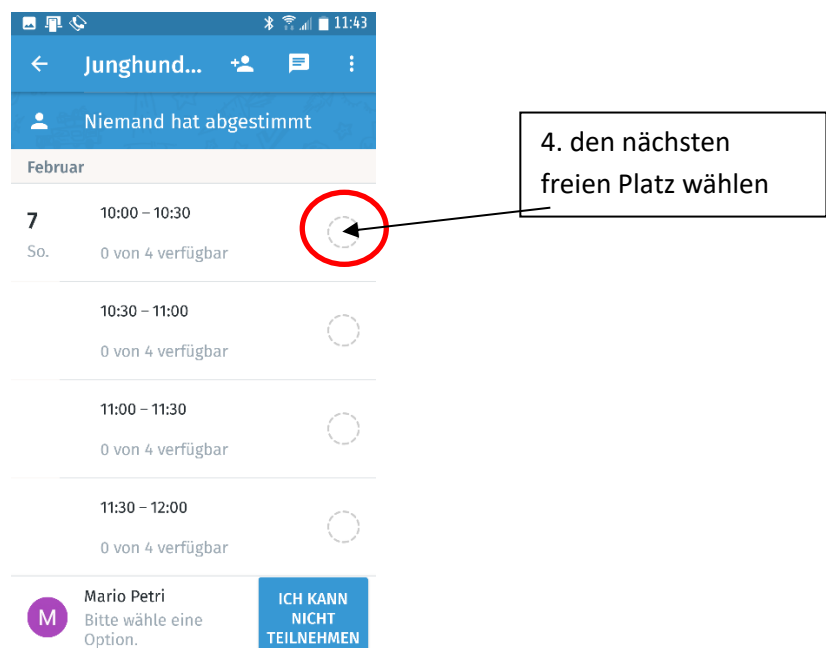
Schritt 1: öffnet den Doodle Link für die entsprechende Sparte aus unserer Newsletter Mail.

Schritt 2: daraufhin öffnet sich die die Doodle App und ihr befindet euch schon in der entsprechenden „Umfrage“.

Schritt 3: Den Text durchlesen!!! dort stehen wichtige Informationen.



Schritt 4: Den nächsten freien Termin



Schritt 5+6:

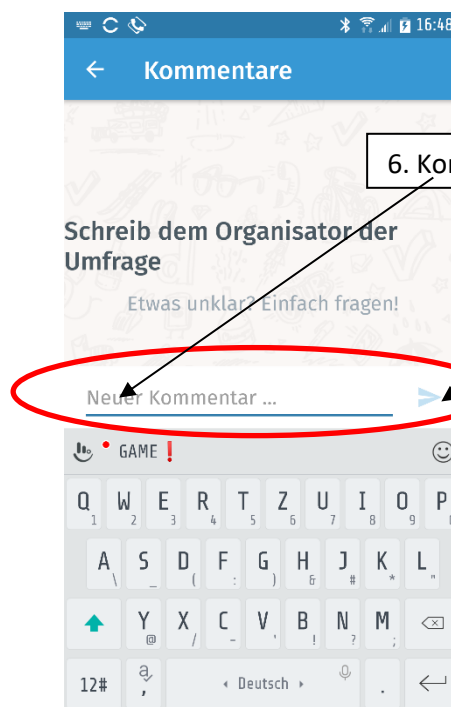
5. Zur Corona Nachverfolgung, bitte in der Kommentar Funktion eure Kontaktdaten eingeben

5. Kommentar Funktion öffnen



!!! Bitte unbedingt erst Schritt 5+6 dann Schritt 7

6. Kontaktdaten eingeben und senden



7. rechts unter der Tabelle auf Übernehmen



8. Eingaben bestätigen

Schritt 9: etwas vergessen o. falsch?

1. Wer bei Doodle angemeldet ist, kann einfach erneut auf den Link in der Mail klicken. Wenn ihr dann auf den Stift hinter eurem Namen klickt könnt ihr den Termin ändern bzw. löschen indem ihr auf den Papierkorb vor euren Namen klickt.
2. Wer keinen Doodle Account hat klickt auf den Link in der Mail und schreibt sein Anliegen in die „Den Organisator dieser Anfrage kontaktieren“ Zeile und drückt auf Senden. Danach werdet ihr nach eurem Namen gefragt, damit die Anfrage zugeordnet werden kann.